



Tribunal Electoral de Veracruz

Información Presupuestaria


1. Estado Analítico de Ingresos Presupuestales





Tribunal Electoral del Estado de Veracruz

Estado Analítico de Ingresos
del 1 de enero al 31 de diciembre de 2019

Rubro de Ingresos	Ingreso					Diferencia (6 = 5 - 1)
	Estimado	Ampliaciones y	Modificado	Devengado	Recaudado	
	(1)	(2)	(3 = 1 + 2)	(4)	(5)	
Impuestos	0.00	0.00	0.00	0.00	0.00	0.00
Cuotas y aportaciones de seguridad social	0.00	0.00	0.00	0.00	0.00	0.00
Contribuciones de Mejoras	0.00	0.00	0.00	0.00	0.00	0.00
Derechos	0.00	27,056.00	27,056.00	27,056.00	27,056.00	27,056.00
Productos	0.00	1,791,377.87	1,791,377.87	1,791,377.87	1,791,377.87	1,791,377.87
Aprovechamientos	0.00	0.00	0.00	0.00	0.00	0.00
Ingresos por Venta de Bienes, Prestación de Servicios y Otros Ingresos	0.00	0.00	0.00	0.00	0.00	0.00
Participaciones, Aportaciones, Convenios, Incentivos Derivados de la Colaboración Fiscal y Fondos Distintos de Aportaciones	0.00	0.00	0.00	0.00	0.00	0.00
Transferencias, Asignaciones, Subsidios y Subvenciones, y Pensiones y Jubilaciones	100,276,000.00	-15,041,400.00	85,234,600.00	85,234,600.00	85,234,600.00	-15,041,400.00
Ingresos Derivados de financiamiento	0.00	0.00	0.00	0.00	0.00	0.00
Total	\$ 100,276,000.00	-\$ 13,222,966.13	\$ 87,053,033.87	\$ 87,053,033.87	\$ 87,053,033.87	
					Ingresos excedentes	-\$13,222,966.13
Estado Analítico de Ingresos Por Fuente de Financiamiento	Ingreso					Diferencia (6 = 5 - 1)
	Estimado	Ampliaciones y	Modificado	Devengado	Recaudado	
	(1)	(2)	(3 = 1 + 2)	(4)	(5)	
Ingresos del Poder Ejecutivo Federal o Estatal y de los Municipios	100,276,000.00	-13,222,966.13	87,053,033.87	87,053,033.87	87,053,033.87	-13,222,966.13
Impuestos	0.00	0.00	0.00	0.00	0.00	0.00
Cuotas y aportaciones de seguridad social	0.00	0.00	0.00	0.00	0.00	0.00
Contribuciones por Mejoras	0.00	0.00	0.00	0.00	0.00	0.00
Derechos	0.00	27,056.00	27,056.00	27,056.00	27,056.00	27,056.00
Productos	0.00	1,791,377.87	1,791,377.87	1,791,377.87	1,791,377.87	1,791,377.87
Aprovechamientos	0.00	0.00	0.00	0.00	0.00	0.00
Participaciones, Aportaciones, Convenios, Incentivos Derivados de la Colaboración Fiscal y Fondos Distintos de Aportaciones	0.00	0.00	0.00	0.00	0.00	0.00
Transferencias, Asignaciones, Subsidios y Subvenciones, y Pensiones y Jubilaciones	100,276,000.00	-15,041,400.00	85,234,600.00	85,234,600.00	85,234,600.00	-15,041,400.00
Ingresos de los Entes Públicos de los Poderes Legislativo y Judicial, de los Órganos Autónomos y del Sector Paraestatal o Paramunicipal, así como de las Empresas Productivas del Estado	0.00	0.00	0.00	0.00	0.00	0.00
Cuotas y aportaciones de seguridad social	0.00	0.00	0.00	0.00	0.00	0.00
Ingresos por Venta de Bienes, Prestación de Servicios y Otros Ingresos	0.00	0.00	0.00	0.00	0.00	0.00
Transferencias, Asignaciones, Subsidios y Otras Ayudas	0.00	0.00	0.00	0.00	0.00	0.00
Ingresos derivados de financiamiento	0.00	0.00	0.00	0.00	0.00	0.00
Ingresos derivados de financiamiento	0.00	0.00	0.00	0.00	0.00	0.00
Total	\$ 100,276,000.00	-\$ 13,222,966.13	\$ 87,053,033.87	\$ 87,053,033.87	\$ 87,053,033.87	
					Ingresos excedentes	-\$13,222,966.13


Dra. Clotilde Díaz Tablada
Máxima Presidenta


L.C. Griselda Alejandra Vázquez García
Directora de Administración


L.C. Martha Alicia Pozos Morales
Jefa de Departamento de Recursos Financieros

