



Tribunal Electoral de Veracruz

10. Información Presupuestaria.

- a) Estado analítico de ingresos.
- b) Estado analítico del ejercicio del presupuesto de egresos del que se derivarán las siguientes clasificaciones:


1. Clasificación por Objeto del Gasto
2. Clasificación Económica
3. Clasificación Administrativa
4. Clasificación Funcional

Rubro de Ingresos	Ingreso					Diferencia
	Estimado	Ampliaciones y Reducciones	Modificado	Devengado	Recaudado	
	(1)	(2)	(3 = 1 + 2)	(4)	(5)	
Impuestos	-	-	-	-	-	-
Cuotas y aportaciones de seguridad social	-	-	-	-	-	-
Contribuciones de Mejoras	-	-	-	-	-	-
Derechos	-	-	-	-	-	-
Productos	-	\$331,069.21	\$331,069.21	\$331,069.21	\$331,069.21	\$331,069.21
Aprovechamientos	-	-	-	-	-	-
Ingresos por Venta de Bienes, Prestación de Servicios y Otros Ingresos	-	-	-	-	-	-
Participaciones, Aportaciones, Convenios, Incentivos Derivados de la Colaboración Fiscal y Fondos Distintos de Aportaciones	-	-	-	-	-	-
Transferencias, Asignaciones, Subsidios y Subvenciones, y Pensiones y Jubilaciones	\$100,276,000.00	\$-15,041,400.00	\$85,234,600.00	\$35,963,902.81	\$35,963,902.81	\$-64,312,097.19
Ingresos Derivados de financiamiento	-	-	-	-	-	-
Total	\$100,276,000.00	\$-14,710,330.79	\$85,565,669.21	\$36,294,972.02	\$36,294,972.02	

Ingresos excedentes \$-63,981,027.98


Estado Analítico de Ingresos Por Fuente de Financiamiento	Ingreso					Diferencia
	Estimado	Ampliaciones y Reducciones	Modificado	Devengado	Recaudado	
	(1)	(2)	(3 = 1 + 2)	(4)	(5)	
Ingresos del Poder Ejecutivo Federal o Estatal y de los Municipios	\$100,276,000.00	\$-14,710,330.79	\$85,565,669.21	\$36,294,972.02	\$36,294,972.02	\$-63,981,027.98
Impuestos	-	-	-	-	-	-
Cuotas y aportaciones de seguridad social	-	-	-	-	-	-
Contribuciones por Mejoras	-	-	-	-	-	-
Derechos	-	-	-	-	-	-
Productos	-	\$331,069.21	\$331,069.21	\$331,069.21	\$331,069.21	\$331,069.21
Aprovechamientos	-	-	-	-	-	-
Participaciones, Aportaciones, Convenios, Incentivos Derivados de la Colaboración Fiscal y Fondos Distintos de Aportaciones	-	-	-	-	-	-
Transferencias, Asignaciones, Subsidios y Subvenciones, y Pensiones y Jubilaciones	\$100,276,000.00	\$-15,041,400.00	\$85,234,600.00	\$35,963,902.81	\$35,963,902.81	\$-64,312,097.19
Ingresos de los Entes Públicos de los Poderes Legislativo y Judicial, de los Órganos Autónomos y del Sector Paraestatal o Paramunicipal, así como de las Empresas Productivas del Estado	-	-	-	-	-	-
Cuotas y aportaciones de seguridad social	-	-	-	-	-	-
Ingresos por Venta de Bienes, Prestación de Servicios y Otros Ingresos	-	-	-	-	-	-
Transferencias, Asignaciones, Subsidios y Otras Ayudas	-	-	-	-	-	-
Ingresos derivados de financiamiento	-	-	-	-	-	-
Ingresos derivados de financiamiento	-	-	-	-	-	-
Total	\$100,276,000.00	\$-14,710,330.79	\$85,565,669.21	\$36,294,972.02	\$36,294,972.02	

Ingresos excedentes \$-63,981,027.98






Dr. José Oliveros Ruiz
Magistrado Presidente



L.C. Griselda Alejandra Vázquez García
Directora de Administración



L.C. Martha Alicia Pozos Morales
Jefa de Departamento de Recursos Financieros

