



Tribunal Electoral de Veracruz


Información Contable


Cuenta Pública


Concepto	2019	2018
INGRESOS Y OTROS BENEFICIOS		
INGRESOS DE GESTIÓN		
Impuestos	1,818,433.87	871,913.15
Cuotas y Aportaciones de Seguridad Social	0.00	0.00
Contribuciones de Mejoras	0.00	0.00
Derechos	0.00	0.00
Productos	27,056.00	3,328.00
Aprovechamientos	1,791,377.87	802,606.71
Ingresos por Venta de Bienes y Prestación de Servicios	0.00	0.00
Ingresos no Comprendidos en las Fracciones de la Ley de Ingresos Causados en Ejercicios Fiscales Anteriores Pendientes de Liquidación o Pago	0.00	65,978.44
PARTICIPACIONES, APORTACIONES, CONVENIOS, INCENTIVOS DERIVADOS DE LA COLABORACIÓN FISCAL, FONDOS DISTINTOS DE APORTACIONES, TRANSFERENCIAS, ASIGNACIONES, SUBSIDIOS Y SUBVENCIONES, PENSIONES Y JUBILACIONES	85,234,600.00	97,219,476.41
Participaciones, Aportaciones, Convenios, Incentivos Derivados de la Colaboración Fiscal y Fondos Distintos de Aportaciones	0.00	0.00
Transferencias, Asignaciones, Subsidios y Subvenciones, y Pensiones y Jubilaciones	85,234,600.00	97,219,476.41
OTROS INGRESOS Y BENEFICIOS	0.00	0.00
Ingresos Financieros	0.00	0.00
Incremento por Variación de Inventarios	0.00	0.00
Disminución del Exceso de Estimaciones por Pérdida o Deterioro u Obsolescencia	0.00	0.00
Disminución del Exceso de Provisiones	0.00	0.00
Otros Ingresos y Beneficios Varios	0.00	0.00
Total de Ingresos y otros beneficios	\$87,053,033.87	\$98,091,389.56
GASTOS Y OTRAS PÉRDIDAS		
GASTOS DE FUNCIONAMIENTO		
Servicios Personales	82,205,841.54	87,713,234.82
Materiales y Suministros	74,155,614.53	80,254,602.96
Servicios Generales	759,980.63	1,134,349.78
TRANSFERENCIAS, ASIGNACIONES, SUBSIDIOS Y OTRAS AYUDAS	7,290,246.38	6,324,282.08
Transferencias Internas y Asignaciones al Sector Público	0.00	0.00
Transferencias al Resto del Sector Público	0.00	0.00
Subsidios y Subvenciones	0.00	0.00
Ayudas Sociales	0.00	0.00
Pensiones y Jubilaciones	0.00	0.00
Transferencias a Fideicomisos, Mandatos y Contratos Análogos	0.00	0.00
Transferencias a la Seguridad Social	0.00	0.00
Donativos	0.00	0.00
Transferencias al Exterior	0.00	0.00
PARTICIPACIONES Y APORTACIONES	0.00	0.00
Participaciones	0.00	0.00
Aportaciones	0.00	0.00
Convenios	0.00	0.00
INTERESES, COMISIONES Y OTROS GASTOS DE LA DEUDA PÚBLICA	0.00	0.00
Intereses de la Deuda Pública	0.00	0.00
Comisiones de la Deuda Pública	0.00	0.00
Gastos de la Deuda Pública	0.00	0.00
Costo por Coberturas	0.00	0.00
Apoyos Financieros	0.00	0.00
OTROS GASTOS Y PÉRDIDAS EXTRAORDINARIAS	2,023,502.72	1,286,801.50
Estimaciones, Depreciaciones, Deterioros, Obsolescencia y Amortizaciones	2,023,502.72	1,286,801.50
Provisiones	0.00	0.00
Disminución de Inventarios	0.00	0.00
Aumento por Insuficiencia de Estimaciones por Pérdida o Deterioro u Obsolescencia	0.00	0.00
Aumento por Insuficiencia de Provisiones	0.00	0.00
Otros Gastos	0.00	0.00
INVERSIÓN PÚBLICA	0.00	0.00
Inversión Pública no Capitalizable	0.00	0.00
Total de gastos y otras pérdidas	\$84,229,344.26	\$89,000,036.32
Resultado del Ejercicio (Ahorro/Desahorro)	\$2,823,689.61	\$9,091,353.24

Bajo protesta de decir verdad declaramos que los Estados Financieros y sus Notas son razonablemente correctos y responsabilidad del emisor




 Dra. Claudia Díaz Tablada
 Magistrada Presidenta


 L.C. Griselda Alejandra Vázquez García
 Directora de Administración


 L.C. Martha Alicia Pozos Morales
 Jefa del Departamento de Recursos Financieros



Tribunal Electoral del Estado de Veracruz

Estado de Situación Financiera

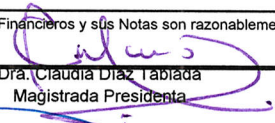
Al 31 de Diciembre de 2018 y al 31 de Diciembre de 2019

CUENTA PÚBLICA 2019


Concepto	2019	31 de Diciembre de 2018	Concepto	2019	31 de Diciembre de 2018
ACTIVO			PASIVO		
ACTIVO CIRCULANTE			PASIVO CIRCULANTE		
Efectivo y Equivalentes	\$10,115,343.88	\$7,641,805.51	Cuentas por Pagar a Corto Plazo	\$134,076.61	\$125,846.95
Derechos a Recibir Efectivo o Equivalentes	\$7,464,638.60	\$7,388,000.00	Documentos por Pagar a Corto Plazo	\$0.00	\$0.00
Derechos a Recibir Bienes o Servicios	\$0.00	\$0.00	Porción a Corto Plazo de la Deuda Pública a Largo Plazo	\$0.00	\$0.00
Inventarios	\$0.00	\$0.00	Títulos y Valores a Corto Plazo	\$0.00	\$0.00
Almacenes	\$800,501.76	\$522,461.32	Pasivos Diferidos a Corto Plazo	\$0.00	\$0.00
Estimación por Pérdida o Deterioro de Activos Circulantes	\$0.00	\$0.00	Fondos y Bienes de Terceros en Garantía y/o Administración a Corto Plazo	\$0.00	\$0.00
Otros Activos Circulantes	\$0.00	\$0.00	Provisiones a Corto Plazo	\$0.00	\$0.00
TOTAL DE ACTIVOS CIRCULANTES	\$18,380,484.24	\$15,552,266.83	Otros Pasivos a Corto Plazo	\$0.00	\$0.00
ACTIVO NO CIRCULANTE			TOTAL DE PASIVOS CIRCULANTES	\$134,076.61	\$125,846.95
Inversiones Financieras a Largo Plazo	\$0.00	\$0.00	PASIVO NO CIRCULANTE		
Derechos a Recibir Efectivo o Equivalentes a Largo Plazo	\$0.00	\$0.00	Cuentas por Pagar a Largo Plazo	\$0.00	\$0.00
Bienes Inmuebles, Infraestructura y Construcciones en Proceso	\$0.00	\$0.00	Documentos por Pagar a Largo Plazo	\$0.00	\$0.00
Bienes Muebles	\$8,098,414.76	\$6,476,115.83	Deuda Pública a Largo Plazo	\$0.00	\$0.00
Activos Intangibles	\$639,009.80	\$639,009.80	Pasivos Diferidos a Largo Plazo	\$0.00	\$0.00
Depreciación, Deterioro y Amortización Acumulada de Bienes	-\$4,932,287.35	-\$2,908,784.63	Fondos y Bienes de Terceros en Garantía y/o Administración a Largo Plazo	\$0.00	\$0.00
Activos Diferidos	\$0.00	\$0.00	Provisiones a Largo Plazo	\$0.00	\$0.00
Estimación por Pérdida o Deterioro de Activos no Circulantes	\$0.00	\$0.00	TOTAL DE PASIVOS NO CIRCULANTES	\$0.00	\$0.00
Otros Activos no Circulantes	\$0.00	\$0.00	TOTAL DEL PASIVO	\$134,076.61	\$125,846.95
TOTAL DE ACTIVOS NO CIRCULANTES	\$3,805,137.21	\$4,206,341.00	HACIENDA PÚBLICA/ PATRIMONIO		
TOTAL DEL ACTIVO	\$22,185,621.45	\$19,758,607.83	HACIENDA PÚBLICA/PATRIMONIO CONTRIBUIDO		
			Aportaciones	\$0.00	\$0.00
			Donaciones de Capital	\$0.00	\$0.00
			Actualización de la Hacienda Pública/Patrimonio	\$0.00	\$0.00
			HACIENDA PÚBLICA /PATRIMONIO GENERADO		
			Resultados del Ejercicio (Ahorro/Desahorro)	\$2,823,689.61	\$9,091,353.24
			Resultados de Ejercicios Anteriores	\$19,227,855.23	\$10,541,407.64
			Revalúos	\$0.00	\$0.00
			Reservas	\$0.00	\$0.00
			Rectificaciones de Resultados de Ejercicios Anteriores	\$0.00	\$0.00
			EXCESO O INSUFICIENCIA EN LA ACTUALIZACION DE LA HACIENDA PÚBLICA/PATRIMONIO		
			Resultado por Posición Monetaria	\$0.00	\$0.00
			Resultado por Tenencia de Activos no Monetarios	\$0.00	\$0.00
			TOTAL HACIENDA PÚBLICA/PATRIMONIO	\$22,051,544.84	\$19,632,760.88
			TOTAL DEL PASIVO Y HACIENDA PÚBLICA/PATRIMONIO	\$22,185,621.45	\$19,758,607.83

Bajo protesta de decir verdad declaramos que los Estados Financieros y sus Notas son razonablemente correctos y responsabilidad del emisor




Dra. Claudia Díaz Tablada
Magistrada Presidenta



L.C. Martha Alicia Pozos Morales
Jefa del Departamento de Recursos Financieros



L.C. Griselida Alejandra Vazquez Garcia
Directora de Administración

Concepto	Origen	Aplicación	Concepto	Origen	Aplicación
ACTIVO	\$2,023,502.72	\$4,450,516.34	PASIVO	\$8,229.66	\$0.00
Activo Circulante	\$0.00	\$2,828,217.41	PASIVO CIRCULANTE	\$8,229.66	\$0.00
Efectivo y Equivalentes	\$0.00	\$2,473,538.37	Cuentas por Pagar a Corto Plazo	\$8,229.66	\$0.00
Derechos a Recibir Efectivo o Equivalentes	\$0.00	\$76,638.60	Documentos por Pagar a Corto Plazo	\$0.00	\$0.00
Derechos a Recibir Bienes o Servicios	\$0.00	\$0.00	Porción a Corto Plazo de la Deuda Pública a Largo Plazo	\$0.00	\$0.00
Inventarios	\$0.00	\$0.00	Títulos y Valores a Corto Plazo	\$0.00	\$0.00
Almacenes	\$0.00	\$278,040.44	Pasivos Diferidos a Corto Plazo	\$0.00	\$0.00
Estimación por Pérdida o Deterioro de Activos Circulantes	\$0.00	\$0.00	Fondos y Bienes de Terceros en Garantía y/o Administración a Corto Plazo	\$0.00	\$0.00
Otros Activos Circulantes	\$0.00	\$0.00	Provisiones a Corto Plazo	\$0.00	\$0.00
Activo No Circulante	\$2,023,502.72	\$1,622,298.93	Otros Pasivos a Corto Plazo	\$0.00	\$0.00
Inversiones Financieras a Largo Plazo	\$0.00	\$0.00	PASIVO NO CIRCULANTE	\$0.00	\$0.00
Derechos a Recibir Efectivo o Equivalentes a Largo Plazo	\$0.00	\$0.00	Cuentas por Pagar a Largo Plazo	\$0.00	\$0.00
Bienes Inmuebles, Infraestructura y Construcciones en Proceso	\$0.00	\$0.00	Documentos por Pagar a Largo Plazo	\$0.00	\$0.00
Bienes Muebles	\$0.00	\$1,622,298.93	Deuda Pública a Largo Plazo	\$0.00	\$0.00
Activos Intangibles	\$0.00	\$0.00	Pasivos Diferidos a Largo Plazo	\$0.00	\$0.00
Depreciación, Deterioro y Amortización Acumulada de Bienes	\$2,023,502.72	\$0.00	Fondos y Bienes de Terceros en Garantía y/o Administración a Largo Plazo	\$0.00	\$0.00
Activos Diferidos	\$0.00	\$0.00	Provisiones a Largo Plazo	\$0.00	\$0.00
Estimación por Pérdida o Deterioro de Activos no Circulantes	\$0.00	\$0.00	HACIENDA PÚBLICA/PATRIMONIO	\$8,686,447.59	\$6,267,663.63
Otros Activos no Circulantes	\$0.00	\$0.00	HACIENDA PÚBLICA/PATRIMONIO CONTRIBUIDO	\$0.00	\$0.00
			Aportaciones	\$0.00	\$0.00
			Donaciones de Capital	\$0.00	\$0.00
			Actualización de la Hacienda Pública/Patrimonio	\$0.00	\$0.00
			HACIENDA PÚBLICA /PATRIMONIO GENERADO	\$8,686,447.59	\$6,267,663.63
			Resultados del Ejercicio (Ahorro/Desahorro)	\$0.00	\$6,267,663.63
			Resultados de Ejercicios Anteriores	\$8,686,447.59	\$0.00
			Revalúos	\$0.00	\$0.00
			Reservas	\$0.00	\$0.00
			Rectificaciones de Resultados de Ejercicios Anteriores	\$0.00	\$0.00
			EXCESO O INSUFICIENCIA EN LA ACTUALIZACION DE LA HACIENDA PÚBLICA/PATRIMONIO	\$0.00	\$0.00
			Resultado por Posición Monetaria	\$0.00	\$0.00
			Resultado por Tenencia de Activos no Monetarios	\$0.00	\$0.00

Bajo protesta de decir verdad declaramos que los Estados Financieros y sus Notas son razonablemente correctos y responsabilidad del emisor




 Dra. Claudia Díaz Tablada
 Magistrada Presidenta


 L.C. Griselda Alejandra Vázquez García
 Directora de Administración


 L.C. Martha Alicia Pozos Morales
 Jefa del Departamento de Recursos
 Financieros

Tribunal Electoral del Estado de Veracruz

Estado Analítico del Activo

Del 1 de Enero al 31 de Diciembre del 2019

CUENTA PÚBLICA 2019

Concepto	Saldo Inicial 1	Cargos del Periodo 2	Abonos del Periodo 3	Saldo Final 4=(1+2-3)	Variación del Periodo (4 - 1)
ACTIVO					
ACTIVO CIRCULANTE	\$15,552,266.83	\$14,086,601,705.03	\$14,083,773,487.62	\$18,380,484.24	\$2,828,217.41
Efectivo y Equivalentes	\$7,641,805.51	\$13,993,268,383.17	\$13,990,794,844.80	\$10,115,343.88	\$2,473,538.37
Derechos a Recibir Efectivo o Equivalentes	\$7,388,000.00	\$92,493,899.96	\$92,417,261.36	\$7,464,638.60	\$76,638.60
Derechos a Recibir Bienes o Servicios	\$0.00	\$0.00	\$0.00	\$0.00	\$0.00
Inventarios	\$0.00	\$0.00	\$0.00	\$0.00	\$0.00
Almacenes	\$522,461.32	\$839,421.90	\$561,381.46	\$800,501.76	\$278,040.44
Estimación por Pérdida o Deterioro de Activos Circulantes	\$0.00	\$0.00	\$0.00	\$0.00	\$0.00
Otros Activos Circulantes	\$0.00	\$0.00	\$0.00	\$0.00	\$0.00
ACTIVO NO CIRCULANTE	\$4,206,341.00	\$1,622,298.93	\$2,023,502.72	\$3,805,137.21	-\$401,203.79
Inversiones Financieras a Largo Plazo	\$0.00	\$0.00	\$0.00	\$0.00	\$0.00
Derechos a Recibir Efectivo o Equivalentes a Largo Plazo	\$0.00	\$0.00	\$0.00	\$0.00	\$0.00
Bienes Inmuebles, Infraestructura y Construcciones en Proceso	\$0.00	\$0.00	\$0.00	\$0.00	\$0.00
Bienes Muebles	\$6,476,115.83	\$1,622,298.93	\$0.00	\$8,098,414.76	\$1,622,298.93
Activos Intangibles	\$639,009.80	\$0.00	\$0.00	\$639,009.80	\$0.00
Depreciación, Deterioro y Amortización Acumulada de Bienes	-\$2,908,784.63	\$0.00	\$2,023,502.72	-\$4,932,287.35	-\$2,023,502.72
Activos Diferidos	\$0.00	\$0.00	\$0.00	\$0.00	\$0.00
Estimación por Pérdida o Deterioro de Activos no Circulantes	\$0.00	\$0.00	\$0.00	\$0.00	\$0.00
Otros Activos no Circulantes	\$0.00	\$0.00	\$0.00	\$0.00	\$0.00
TOTAL DEL ACTIVO	\$19,758,607.83	\$14,088,224,003.96	\$14,085,796,990.34	\$22,185,621.45	\$2,427,013.62

Bajo protesta de decir verdad declaramos que los Estados Financieros y sus Notas son razonablemente correctos y responsabilidad del emisor




Dra. Claudia Díaz Tablada
Magistrada Presidenta


L.C. Griselda Alejandra Vázquez García
Directora de Administración


L.C. Martha Alicia Pozos Morales
Jefa del Departamento de Recursos
Financieros



Tribunal Electoral del Estado de Veracruz


Estado Analítico de la Deuda y Otros Pasivos

Del 1 de enero al 31 de diciembre de 2019

CUENTA PÚBLICA 2019

Denominación de las Deudas	Moneda de Contratación	Institución o País	Saldo Inicial del Periodo	Saldo Final del Periodo
Corto Plazo				
Deuda Interna			\$0.00	\$0.00
Instituciones de Crédito			\$0.00	\$0.00
Títulos y Valores			\$0.00	\$0.00
Arrendamientos Financieros			\$0.00	\$0.00
Deuda Externa			\$0.00	\$0.00
Organismos Financieros Internacionales			\$0.00	\$0.00
Deuda Bilateral			\$0.00	\$0.00
Títulos y Valores			\$0.00	\$0.00
Arrendamientos Financieros			\$0.00	\$0.00
Subtotal Corto Plazo			\$0.00	\$0.00
			\$0.00	\$0.00
			\$0.00	\$0.00
Largo Plazo				
Deuda Interna			\$0.00	\$0.00
Instituciones de Crédito			\$0.00	\$0.00
Títulos y Valores			\$0.00	\$0.00
Arrendamientos Financieros			\$0.00	\$0.00
Deuda Externa			\$0.00	\$0.00
Organismos Financieros Internacionales			\$0.00	\$0.00
Deuda Bilateral			\$0.00	\$0.00
Títulos y Valores			\$0.00	\$0.00
Arrendamientos Financieros			\$0.00	\$0.00
Subtotal Largo Plazo			\$0.00	\$0.00
			\$0.00	\$0.00
Otros Pasivos			\$125,846.95	\$134,076.61
Total Deuda y Otros Pasivos			\$125,846.95	\$134,076.61


 Dra. Claudia Díaz Tablada
 Magistrada Presidenta



 L.C. Griselda Alejandra Vázquez García
 Directora de Administración



 L.C. Martha Alicia Pozos Morales
 Jefa del Departamento de Recursos
 Financieros

Concepto	Hacienda Pública/Patrimonio Contribuido	Hacienda Pública/Patrimonio Generado de Ejercicios Anteriores	Hacienda Pública/Patrimonio Generado del Ejercicio	Exceso o Insuficiencia en la Actualización de la Hacienda Pública / Patrimonio	TOTAL
Hacienda Pública/Patrimonio Contribuido Neto 2018	\$0.00				\$0.00
Aportaciones	\$0.00				\$0.00
Donaciones de Capital	\$0.00				\$0.00
Actualización de la Hacienda Pública/Patrimonio	\$0.00				\$0.00
Hacienda Pública/Patrimonio Generado Neto 2018		\$10,541,407.64	\$9,091,353.24		\$19,632,760.88
Resultados del Ejercicio (Ahorro/Desahorro)			\$9,091,353.24		\$9,091,353.24
Resultados de Ejercicios Anteriores		\$10,541,407.64			\$10,541,407.64
Revalúos		\$0.00			\$0.00
Reservas		\$0.00			\$0.00
Rectificaciones de Resultados de Ejercicios Anteriores		\$0.00			\$0.00
Exceso o Insuficiencia en la Actualización de la Hacienda Pública/Patrimonio Neto 2018				\$0.00	\$0.00
Resultado por Posición Monetaria				\$0.00	\$0.00
Resultado por Tenencia de Activos no Monetarios				\$0.00	\$0.00
Hacienda Pública/Patrimonio Neto Final del Ejercicio 2018	\$0.00	\$10,541,407.64	\$9,091,353.24	\$0.00	\$19,632,760.88
Cambios en la Hacienda Pública/Patrimonio Contribuido Neto 2019	\$0.00				\$0.00
Aportaciones	\$0.00				\$0.00
Donaciones de Capital	\$0.00				\$0.00
Actualización de la Hacienda Pública/Patrimonio	\$0.00				\$0.00
Variaciones de la Hacienda Pública/Patrimonio Generado Neto 2019		\$8,686,447.59	-\$6,267,663.63		\$2,418,783.96
Resultados del Ejercicio (Ahorro/Desahorro)			\$2,823,689.61		\$2,823,689.61
Resultados de Ejercicios Anteriores		\$8,686,447.59	-\$9,091,353.24		-\$404,905.65
Revalúos			\$0.00		\$0.00
Reservas			\$0.00		\$0.00
Rectificaciones de Resultados de Ejercicios Anteriores			\$0.00		\$0.00
Cambios en el Exceso o Insuficiencia en la Actualización de la Hacienda Pública/Patrimonio Neto 2019				\$0.00	\$0.00
Resultado por Posición Monetaria				\$0.00	\$0.00
Resultado por Tenencia de Activos no Monetarios				\$0.00	\$0.00
Saldo Neto en la Hacienda Pública/Patrimonio 2019	\$0.00	\$19,227,855.23	\$2,823,689.61	\$0.00	\$22,051,544.84

Bajo protesta de decir verdad declaramos que los Estados Financieros y sus Notas son razonablemente correctos y responsabilidad del emisor




 Dra. Claudia Díaz-Tablada
 Magistrada Presidenta


 L.C. Griselda Alejandra Vázquez García
 Directora de Administración


 L.C. Martha Alicia Pezos Morales
 Jefa del Departamento de Recursos
 Financieros


Tribunal Electoral del Estado de Veracruz
 Estado de Flujos de Efectivo
 Del 1 de enero al 31 de diciembre de 2019
 CUENTA PÚBLICA 2019


Concepto	2019	2018	Concepto	2019	2018
Flujos de Efectivo de las Actividades de Operación			Flujos de Efectivo de las Actividades de Inversión		
Origen	\$87,053,033.87	\$98,091,389.56	Origen	\$2,023,502.72	\$1,372,016.09
Impuestos	\$0.00	\$0.00	Bienes Inmuebles, Infraestructura y Construcciones en Proceso	\$0.00	\$0.00
Cuotas y Aportaciones de Seguridad Social	\$0.00	\$0.00	Bienes Muebles	\$0.00	\$0.00
Contribuciones de Mejoras	\$0.00	\$0.00	Otros Origenes de Inversión	\$2,023,502.72	\$1,372,016.09
Derechos	\$27,056.00	\$3,328.00	Aplicación	\$1,976,977.97	\$2,449,480.07
Productos	\$1,791,377.87	\$802,606.71	Bienes Inmuebles, Infraestructura y Construcciones en Proceso	\$0.00	\$0.00
Aprovechamientos	\$0.00	\$0.00	Bienes Muebles	\$1,622,298.93	\$2,426,697.07
Ingresos por Venta de Bienes y Prestación de Servicios	\$0.00	\$0.00	Otras Aplicaciones de Inversión	\$354,679.04	\$22,783.00
Participaciones, Aportaciones, Convenios, Incentivos Derivados de la Colaboración Fiscal y Fondos Distintos de Aportaciones	\$0.00	\$0.00	Flujos Netos de Efectivo por Actividades de Inversión	\$46,524.75	-\$1,077,463.98
Transferencias, Asignaciones, Subsidios y Subvenciones, y Pensiones y Jubilaciones	\$85,234,600.00	\$97,219,476.41	Flujo de Efectivo de las Actividades de Financiamiento		
Otros Orígenes de Operación	\$0.00	\$65,978.44	Origen	\$8,229.66	\$0.00
Aplicación	\$84,229,344.26	\$89,000,036.32	Endeudamiento Neto	\$0.00	\$0.00
Servicios Personales	\$74,155,614.53	\$80,254,602.96	Interno	\$0.00	\$0.00
Materiales y Suministros	\$759,980.63	\$1,134,349.78	Externo	\$0.00	\$0.00
Servicios Generales	\$7,290,246.38	\$6,324,282.08	Otros Origenes de Financiamiento	\$8,229.66	\$0.00
Transferencias Internas y Asignaciones al Sector Público	\$0.00	\$0.00	Aplicación	\$404,905.65	\$6,819,968.45
Transferencias al Resto del Sector Público	\$0.00	\$0.00	Servicios de la Deuda	\$0.00	\$0.00
Subsidios y Subvenciones	\$0.00	\$0.00	Interno	\$0.00	\$0.00
Ayudas Sociales	\$0.00	\$0.00	Externo	\$0.00	\$0.00
Pensiones y Jubilaciones	\$0.00	\$0.00	Otras Aplicaciones de Financiamiento	\$404,905.65	\$6,819,968.45
Transferencias a Fideicomisos, Mandatos y Contratos Análogos	\$0.00	\$0.00	Flujos Netos de Efectivo por Actividades de Financiamiento	-\$396,675.99	-\$6,819,968.45
Transferencias a la Seguridad Social	\$0.00	\$0.00	Incremento/Disminución Neta en el Efectivo y Equivalentes al Efectivo	\$2,473,538.37	\$1,193,920.81
Donativos	\$0.00	\$0.00	Efectivo y Equivalentes al Efectivo al Inicio del Ejercicio	\$7,641,805.51	\$6,447,884.70
Transferencias al Exterior	\$0.00	\$0.00	Efectivo y Equivalentes al Efectivo al Final del Ejercicio	\$10,115,343.88	\$7,641,805.51
Participaciones	\$0.00	\$0.00			
Aportaciones	\$0.00	\$0.00			
Convenios	\$0.00	\$0.00			
Otras Aplicaciones de Operación	\$2,023,502.72	\$1,286,801.50			
Flujos Netos de Efectivo por Actividades de Operación	\$2,823,689.61	\$9,091,353.24			

Bajo protesta de decir verdad declaramos que los Estados Financieros y sus Notas son razonablemente correctos y responsabilidad del emisor




 Dra. Claudia Díaz Tablada
 Magistrada Presidenta


 L.C. Griselda Alejandra Vázquez García
 Directora de Administración


 L.C. Martha Alicia Pozos Morales
 Jefa del Departamento de Recursos Financieros



TRIBUNAL ELECTORAL DEL ESTADO DE VERACRUZ IGNACIO DE LA LLAVE
Informe sobre Pasivos Contingentes
Al 31 de Diciembre 2019
CUENTA PÚBLICA 2019

Pasivo Contingente			
Fecha	Tipo de Juicio/ No. Exp.	Justificación	Neto
31/12/2019		"EL TRIBUNAL ELECTORAL DEL ESTADO DE VERACRUZ DE IGNACIO DE LA LLAVE, AL 31 DE DICIEMBRE DE 2019, NO CUENTA CON PASIVOS CONTINGENTES QUE REPORTAR"	\$0.00
Total			\$0.00

"Bajo protesta de decir verdad declaramos que los Estados Financieros y sus Notas son razonablemente correctos y responsabilidad del emisor"

VERIFICÓ

L.C. GRISELDA A. VÁZQUEZ GARCÍA
DIRECTORA DE ADMINISTRACIÓN

AUTORIZÓ

DRA. CLAUDIA DÍAZ TABLADA
MAGISTRADA PRESIDENTA

ELABORÓ

L.C. MARTHA A. POZOS MORALES
JEFA DE RECURSOS FINANCIEROS

REVISÓ

LIC. JORGE SEBASTIÁN MARTÍNEZ LADRÓN DE
GUEVARA
DIRECTOR JURÍDICO